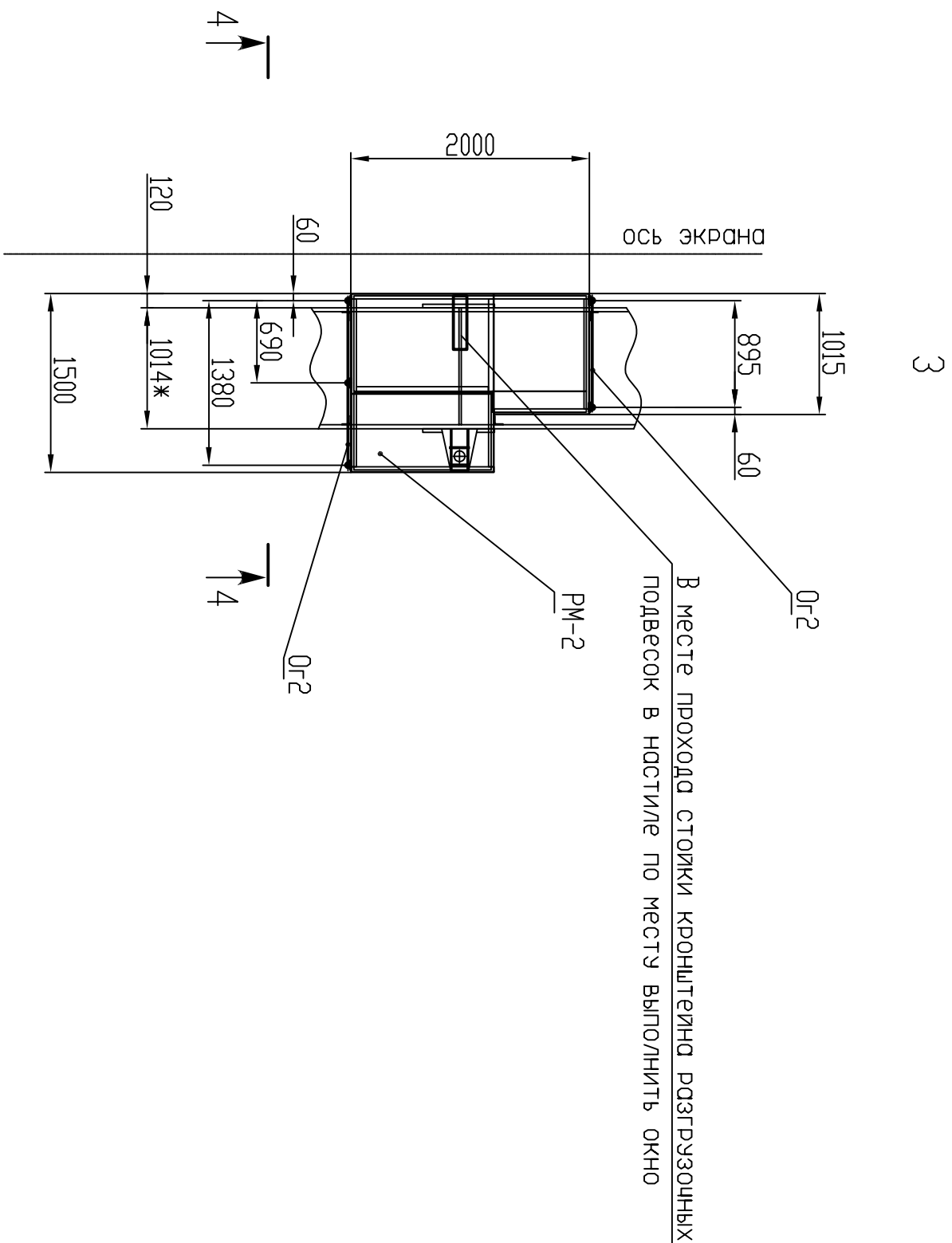
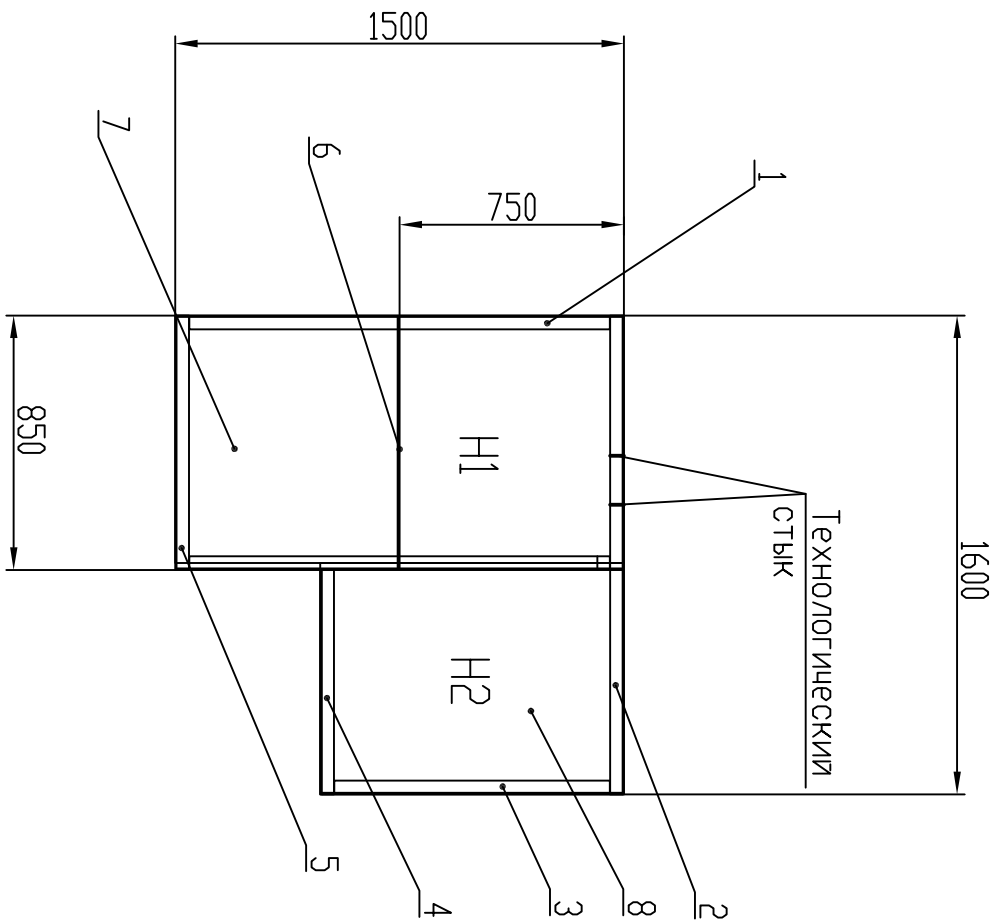
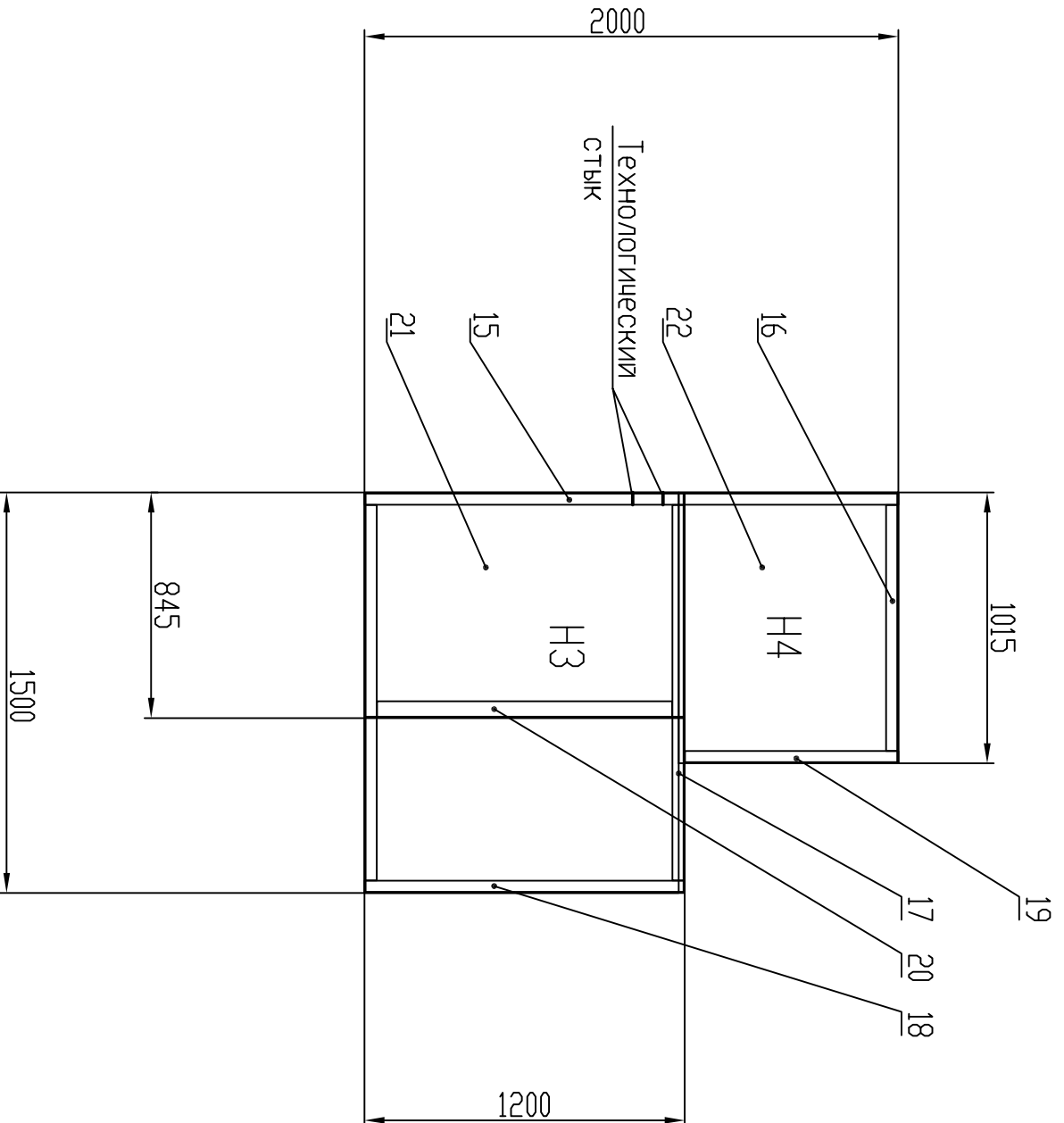


Общий вид комнаты
РМ-1



Общий вид комнаты
РМ-2



Спецификация элементов				
Марка	Обозначение	Наименование	Кол-во ед. изм.	Масса Примечание
РМ-1		Рамы	2	
1	ГОСТ 8240-97	Швеллер 10П	2	С345
2	ГОСТ 8240-97	Швеллер 10П	1	С345
3	ГОСТ 8240-97	Швеллер 10П	1	С345
4	ГОСТ 8240-97	Швеллер 10П	1	С345
5	ГОСТ 8240-97	Швеллер 10П	1	С345
6	ГОСТ1103-2006	Лист 6х50	1	С235
7	Фирма "Солид"	Р 34х33/30х3 Zn, Тип А, 825х1500	1	С10
8	Фирма "Солид"	Р 34х33/30х3 Zn, Тип А, 770х1015	1	С10
0-1		Ограждение	2	
9	ГОСТ110704-91	Трасса 40х3	5	С-20
10	ГОСТ110704-91	Трасса 40х3	1	С-20
11	ГОСТ110704-91	Трасса 20х2	1	С-20
12		Полоса 4х140	1	С235
		Крепек		
13	ГОСТ8509-93	Угловой 75х6	8	С255
14	ГОСТ1103-2006	Лист 4х75х80	10	С235
РМ-2		Рамы	2	
15	ГОСТ 8240-97	Швеллер 10П	1	С345
16	ГОСТ 8240-97	Швеллер 10П	1	С345
17	ГОСТ 8240-97	Швеллер 10П	2	С345
18	ГОСТ 8240-97	Швеллер 10П	1	С345
19	ГОСТ 8240-97	Швеллер 10П	1	С345
20	ГОСТ8509-93	Угловой 63х6	1	С255
21	Фирма "Солид"	Р 34х33/30х3 Zn, Тип А, 1175х1500	1	С10
22	Фирма "Солид"	Р 34х33/30х3 Zn, Тип А, 820х1015	1	С10
0-2		Ограждение	2	
9	ГОСТ110704-91	Трасса 40х3	5	С-20
10	ГОСТ110704-91	Трасса 40х3	1	С-20
11	ГОСТ110704-91	Трасса 20х2	1	С-20
12		Полоса 4х140	1	С235
		Крепек		
13	ГОСТ8509-93	Угловой 75х6	8	С255
14	ГОСТ1103-2006	Лист 4х75х80	10	С235

- 1 Общее примечание см. черт. 19-2854-2-КМ (л. 1) "Площадки и лестницы низа котла" - 340 "Ин-т Проектно-строительный", г. Екатеринбург.
- 2 Даны чертеж разрывов на основании чертежей 340 г. Подполск черт. Ж-50951 МЧ от 1986г. "Котел паровод. Площадки и лестницы низа котла".
- 3 Расположение символа "↗" на площадках соответствует направлению несущей полосы решетчатого настила.
- 4 Размеры для справок.

БР ГРП-416				
Изд. Лист	№ докум.	Подп. Дата	Фирма «ЭОН Инжиниринг» ОАО «ЭОН РОССИЯ»	
Разраб.	Коррек.	01.15	Площадки и лестницы низа котла	Лист
			водяная оплетка точки на отч.	1
ПМП	Коррек.	01.15	КМ на металлоконструкции площадок	Лист
			ЛАО "ПТКИ"	
			"ЖУКРАНЭНЕРГО"	
Формат А1				